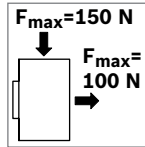
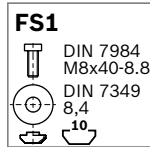
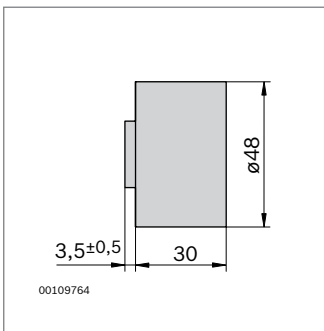


20976

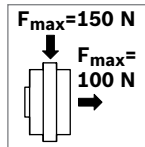
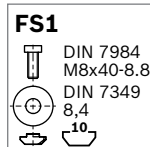
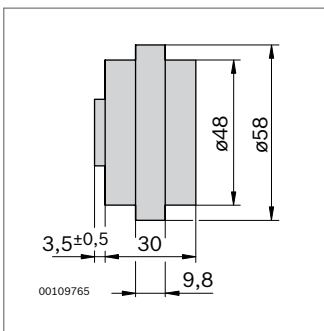
Rouleaux d'appui



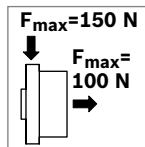
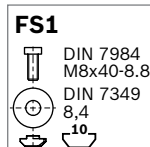
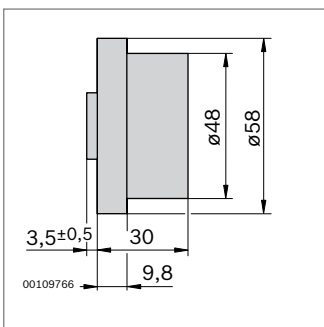
- ▶ Rouleau d'appui pour le montage de chariots ou de sections à rouleaux
- ▶ Montage dans les profilés avec rainure de 10 mm
- ▶ Bonnes propriétés de roulement grâce au roulement à bille rigide de grand diamètre
- ▶ Le rouleau d'appui avec bord peut rouler dans une rainure de 10 mm
- ▶ Conductible ESD



Rouleau d'appui	ESD		N°	FS
		10	3 842 218 942	FS1
Matériaux : Vestamid ; noir				
Matériel de fixation : Acier ; galvanisé				
Fourniture : Matériel de fixation (FS) inclus				



Rouleaux d'appui avec panneau central	ESD		N°	FS
		10	3 842 218 940	FS1
Matériaux : Vestamid ; noir				
Matériel de fixation : Acier ; galvanisé				
Fourniture : Matériel de fixation (FS) inclus				



Rouleaux d'appui avec panneau latéral	ESD		N°	FS
		10	3 842 218 941	FS1
Matériaux : Vestamid ; noir				
Matériel de fixation : Acier ; galvanisé				
Fourniture : Matériel de fixation (FS) inclus				