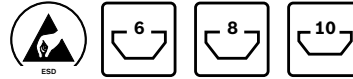


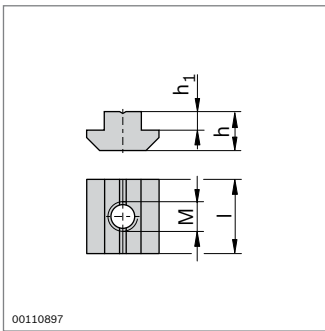
19615

### Coulisseau, profilé à gorge




- ▶ Coulisseau pour une absorption sûre de forces importantes
- ▶ Profilé à gorge pour des éléments de fixation personnalisés à monter soi-même
- ▶ Usinage des profilés : inutile
- ▶ Ressort servant d'aide au montage et au positionnement pour le coulisseau et le coulisseau orientable (p. 3-8)













Caractéristiques techniques (p. 19-5)



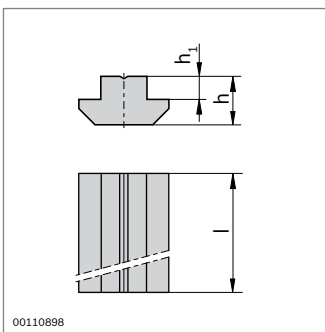
00110897

Rainure	
6 (M5)	3 000 N
8 (M8)	6 000 N
10 (M8)	8 000 ... 24 000 N <sup>1)</sup>

<sup>1)</sup> En fonction du profilé (p. 19-5)

Coulisseau	Rainure	M	h (mm)	h <sub>1</sub> (mm)	l (mm)	ESD		N°	
<b>Acier ; galvanisé</b>	6	M4	4,0	1,0	12		100	<b>3 842 542 692</b>	
		M5	4,0	1,0	12		100	<b>3 842 542 693</b>	
	8	M4	6,0	2,0	16		100	<b>3 842 514 928</b>	
		M5	6,0	2,0	16		100	<b>3 842 514 929</b>	
		M6	6,0	2,0	16		100	<b>3 842 514 930</b>	
	10	M8	6,0	2,0	16		100	<b>3 842 514 931</b>	
		M5	10,5	5,0	20		100	<b>3 842 528 741</b>	
		M6	10,5	5,0	20		100	<b>3 842 528 738</b>	
	<b>Acier ; inoxydable</b>	6	M4	4,0	1,0	12		100	<b>3 842 523 140</b>
			M5	4,0	1,0	12		100	<b>3 842 523 142</b>
		8	M4	6,0	2,0	16		100	<b>3 842 547 817</b>
			M5	6,0	2,0	16		100	<b>3 842 547 816</b>
M6			6,0	2,0	16		100	<b>3 842 547 815</b>	
10		M8	6,0	2,0	16		100	<b>3 842 547 814</b>	
		M5	10,5	5,0	20		100	<b>3 842 547 813</b>	
		M6	10,5	5,0	20		100	<b>3 842 547 812</b>	
		M8	10,5	5,0	20		100	<b>3 842 547 811</b>	

Accessoires : Ressort (p. 3-9)



00110898

Profilé à gorge	Rainure	h (mm)	h <sub>1</sub> (mm)	l (mm)	N°
<b>Acier ; galvanisé</b>	6	4,0	1,0	1000	<b>3 842 542 694</b>
	8	6,0	2,0	1000	<b>3 842 510 078</b>
	10	10,5	5,0	1000	<b>3 842 528 744</b>
<b>Acier ; inoxydable</b>	6	4,0	1,0	1000	<b>3 842 523 438</b>

Accessoires : Ressort (p. 3-9)