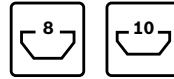
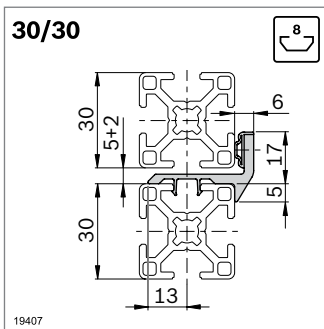


19406

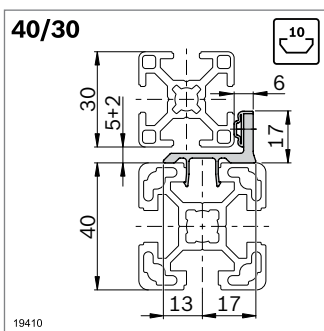
Barre d'étanchéité



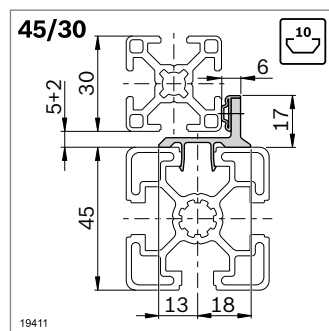
- Pour étanchéification de portes d'une largeur > 500 mm par lèvres d'étanchéité élastique
- Clipsage dans la rainure
- Lèvre d'étanchéité élastique invisible recouvrant le jeu entre dormant et vantail
- Butée pour portes battantes (force d'impact : 500 N/m)
- Pour portes à fermeture affleurante



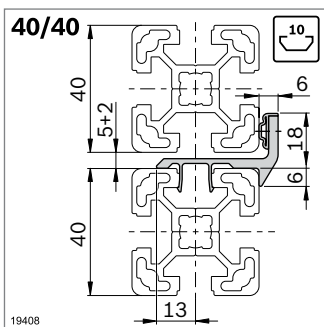
19407



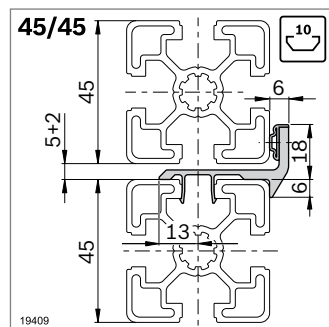
19410



19411



19408



19409

Barre d'étanchéité	L (mm)		N°
30/30	3000	10	3 842 543 412

Matériaux : PVC/TPE ; gris clair RAL 7035

Barre d'étanchéité	L (mm)		N°
40/30	3000	10	3 842 543 411
45/30	3000	10	3 842 543 410

Matériaux : PVC/TPE ; gris clair RAL 7035

Barre d'étanchéité	L (mm)		N°
40/40	3000	10	3 842 543 409
45/45	3000	10	3 842 543 408

Matériaux : PVC/TPE ; gris clair RAL 7035